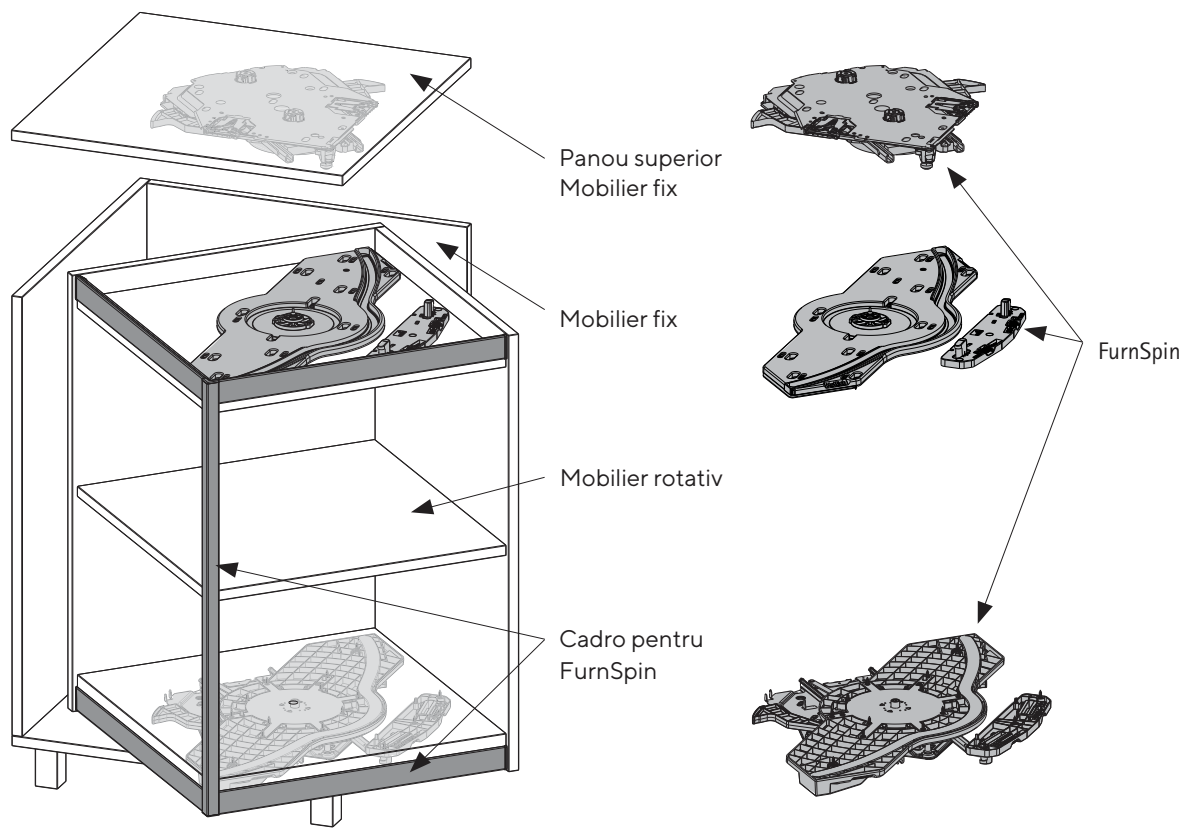


FurnSpin

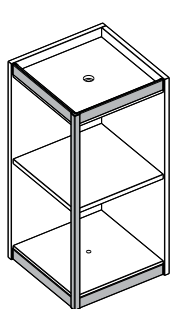
Hettich



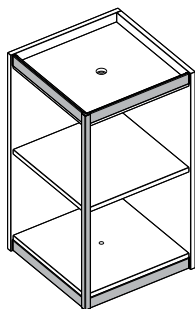
Principiu de design



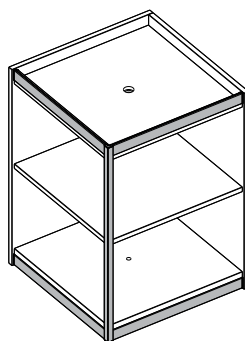
Mod de operare



FurnSpin S



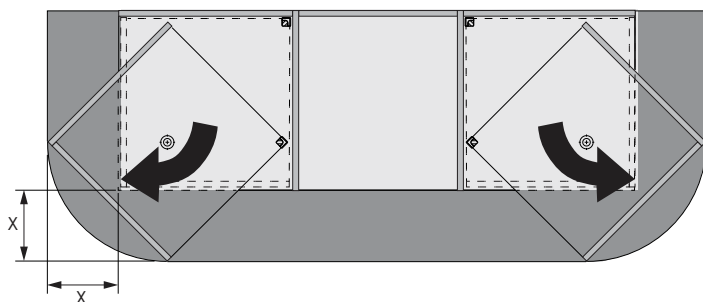
FurnSpin M



FurnSpin XL

Poziție instalată, stânga:
deschidere: în sensul
acelor de ceasornic

dreapta:
deschidere: în sens
invers acelor de
ceasornic



► Înălțime: min. 700 mm, max. 2400 mm. Spațiul de încădare determină dimensiunea mecanismului care trebuie ales.

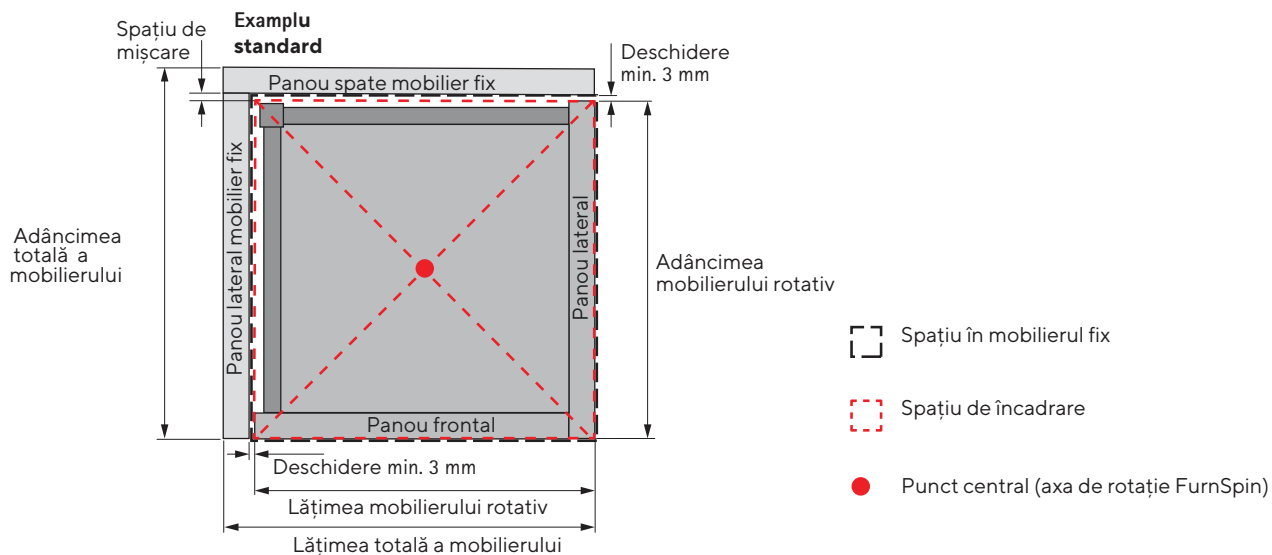
Capacitate de încărcare:

Greutatea totală a mobilierului rotativ, inclusiv conținutul.

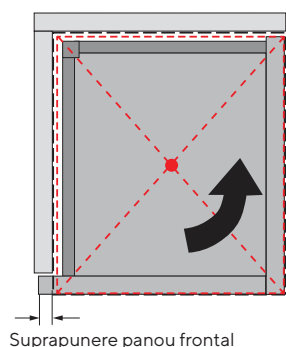
Dimensiuni FurnSpin	S	M	XL
dimensiune min. în mm spațiu de mișcare X	377 x 377 192	440 x 440 218	564 x 564 275
dimensiune max. în mm spațiu de mișcare X	450 x 450 207	515 x 515 234	664 x 664 296
Greutate	80 kg	100 kg	120 kg

Versiuni

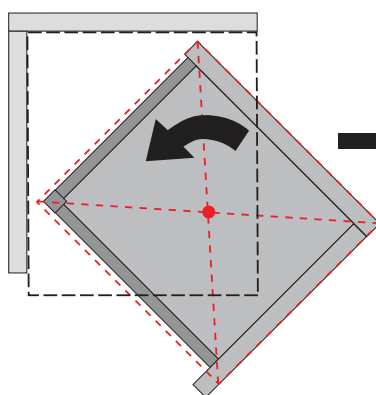
Toate ilustrațiile prezintă sistemul montat pe dreapta (sens de deschidere antiorar). În cazul montajului pe stânga, se inversează.



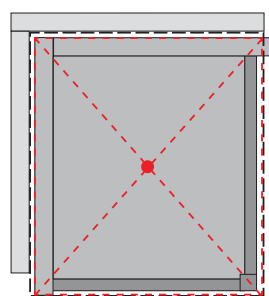
**Exemplu:
Suprapunere frontală
FurnSpin poziție închisă**



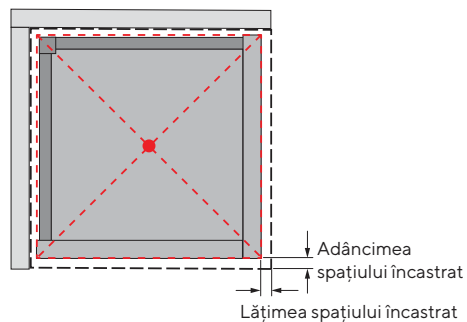
Poziție intermediară



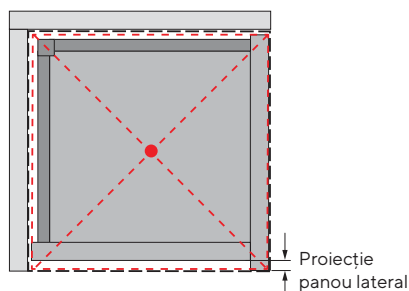
Poziție deschisă



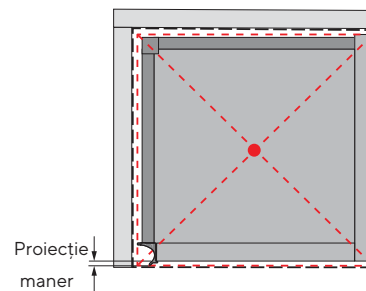
**Exemplu
Retragere mobilier rotativ**



**Exemplu
Proiecție laterală mobilier rotativ**



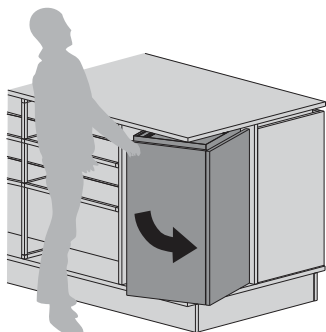
**Exemplu
Mobilier rotativ cu mâner**



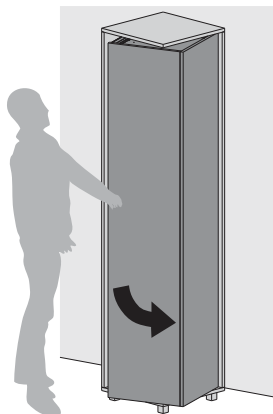
Notă: toate modelele pot fi combinate

Design pentru corpurile de mobilier

Montaj pe dreapta (sens de deschidere antiorar).



Integrat în mobilier

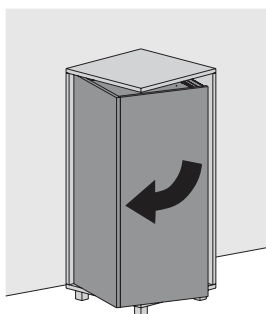


Mobilier fără suport

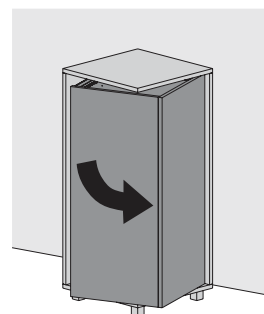


Mobilier suspendat

Poziția instalată selectată



Poziție instalată, stânga:
deschidere în sensul
acelor de ceasornic.



Poziție instalată,
dreapta: deschidere
în sens invers acelor
de ceasornic.

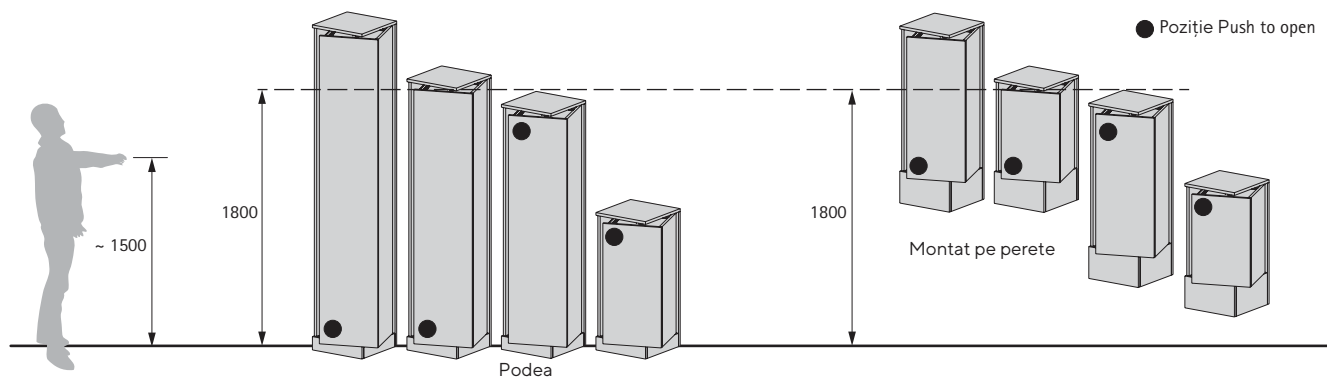
Direcția de deschidere nu poate fi inversată după instalare.

Poziție selectată: Push to Open Silent

Recomandare:

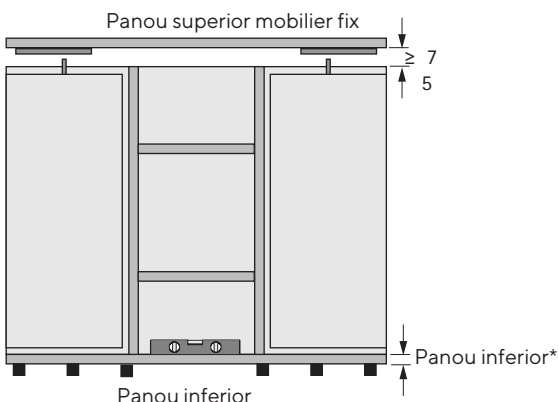
Mobilier rotativ FurnSpin cu marginea superioară ≥ 1800 mm – montaj Push to open jos.

Mobilier rotativ FurnSpin cu marginea superioară < 1800 mm – montaj Push to open sus.

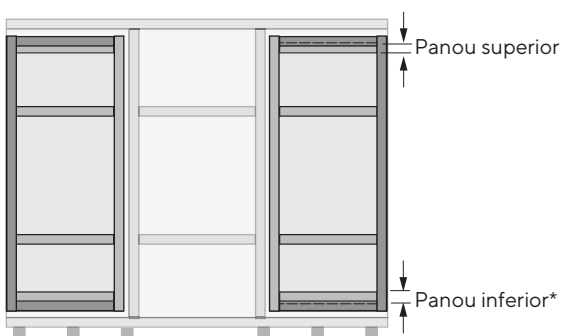


Detalii design corp mobilier

Vedere frontală mobilier fix



Vedere de jos



Cerințe pentru mobilierul fix

- ▶ Panou superior demontabil și spațiu liber pentru montaj ≥ 75 mm.
- ▶ Mobilierul rotativ se assemblează prin instalarea mecanismului de sus.
- ▶ Picior suplimentar 5, centrat sub sistemul FurnSpin.
- ▶ Mobilierul fix trebuie ancorat de perete sau de mobilierul adiacent.
- ▶ Grosimea minimă a materialului pentru mobilierul fix (mm)*:

Dimensiuni FurnSpin	S	M	XL
Panou superior	≥ 16		
Panou inferior	≥ 16	≥ 18	≥ 18
Panou lateral	≥ 16		
Panou spate	≥ 16		

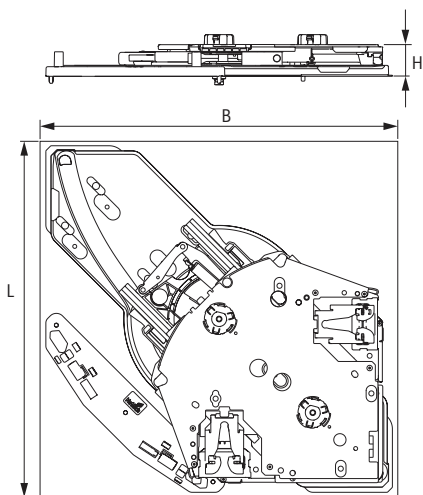
Cerințe pentru FurnSpin

- ▶ Profil de colț sau echivalent pentru a asigura stabilitatea necesară.
- ▶ Spațiu liber pentru montarea mecanismului FurnSpin.
- ▶ Grosimi minime ale materialului mobilierului rotativ (mm):

Dimensiuni FurnSpin	S	M	XL
Panou superior	≥ 16		
Panou inferior	≥ 19	≥ 22	≥ 25
Panou frontal / lateral	≥ 16		

*În funcție de calitatea materialului, poate fi necesar să se folosească un material mai gros sau să se asigure o consolidare pentru a preveni deformarea.

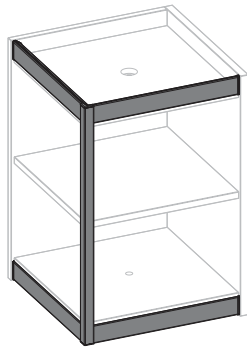
Spațiul necesar pentru FurnSpin



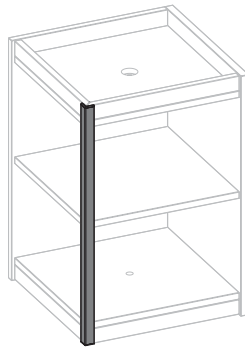
Dimensiuni minime necesare pentru montaj (în mm)

Dimensiuni FurnSpin	S	M	XL
Lungime L	339	402	526
Lățime B	339	402	526
Înălțime H	40	40	45

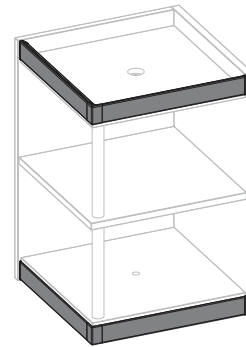
Prezentare generală



A Standard

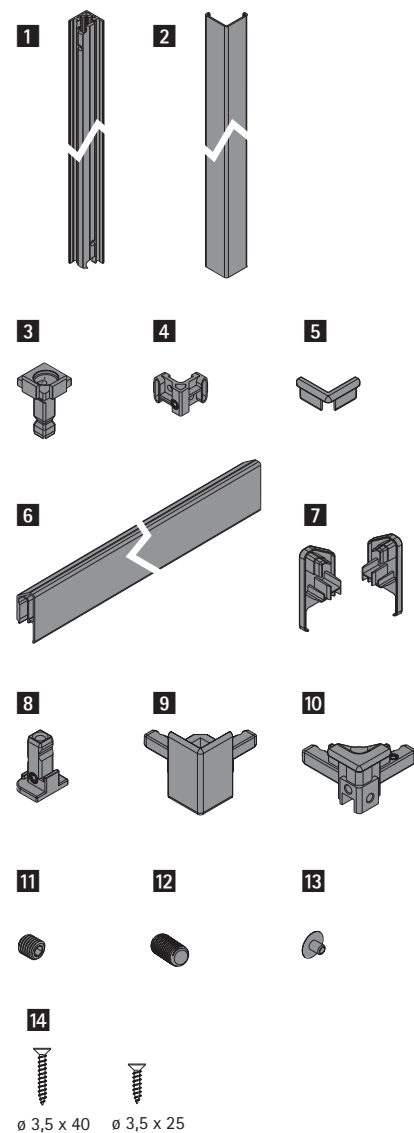
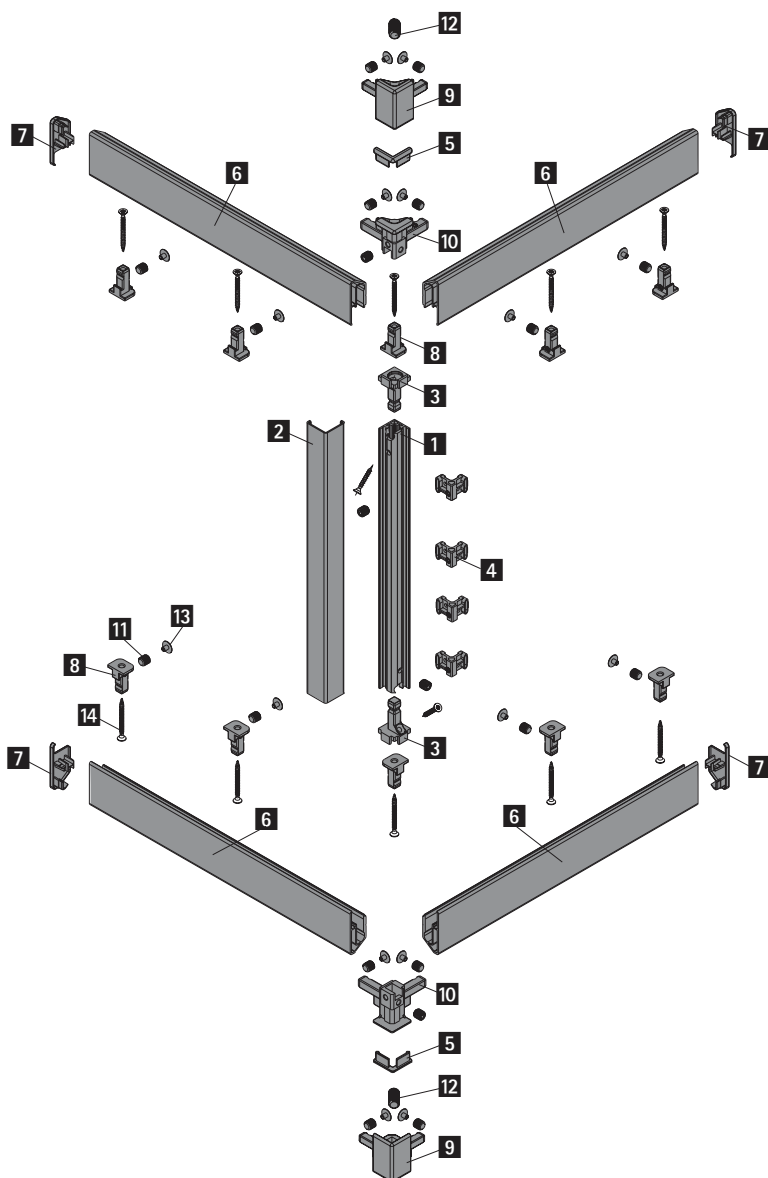


B Hibrid Vertical



C Hibrid Orizontal

Diagramă explodată



Prezentare componente

Versiuni

A Standard:

Toate componentele Cadro incluse în set.

B Hibrid Vertical

Setul include componentele verticale Cadro; componentele orizontale se comandă separat sau pot fi completate cu materiale proprii.

C Hibrid Orizontal

Setul include componentele orizontale Cadro; componentele verticale trebuie comandate separat sau completate cu materiale proprii.

Componente verticale:

- 1** Profil de colț din sticlă
- 2** Profil de acoperire
- 3** Adaptor de profil
- 4** Clema pentru profilul de acoperire
- 5** Capac de acoperire pentru profilul de acoperire

Componente orizontale:

- 6** Capac FurnSpin
- 7** Capac de acoperire pentru capacul mecanismului
- 8** Adaptor pentru capacul mecanismului
- 9** Conector de colț, orizontal

Alte accesorii:

- 10** Conector de colț, orizontal și vertical
- 11** Știft filetat M5 x 4 mm (pentru toate conexiunile verticale)
- 12** Știft filetat M5 x 10 mm (pentru toate conexiunile orizontale)
- 13** Capac de acoperire pentru știft filetat
- 14** Șuruburi



