
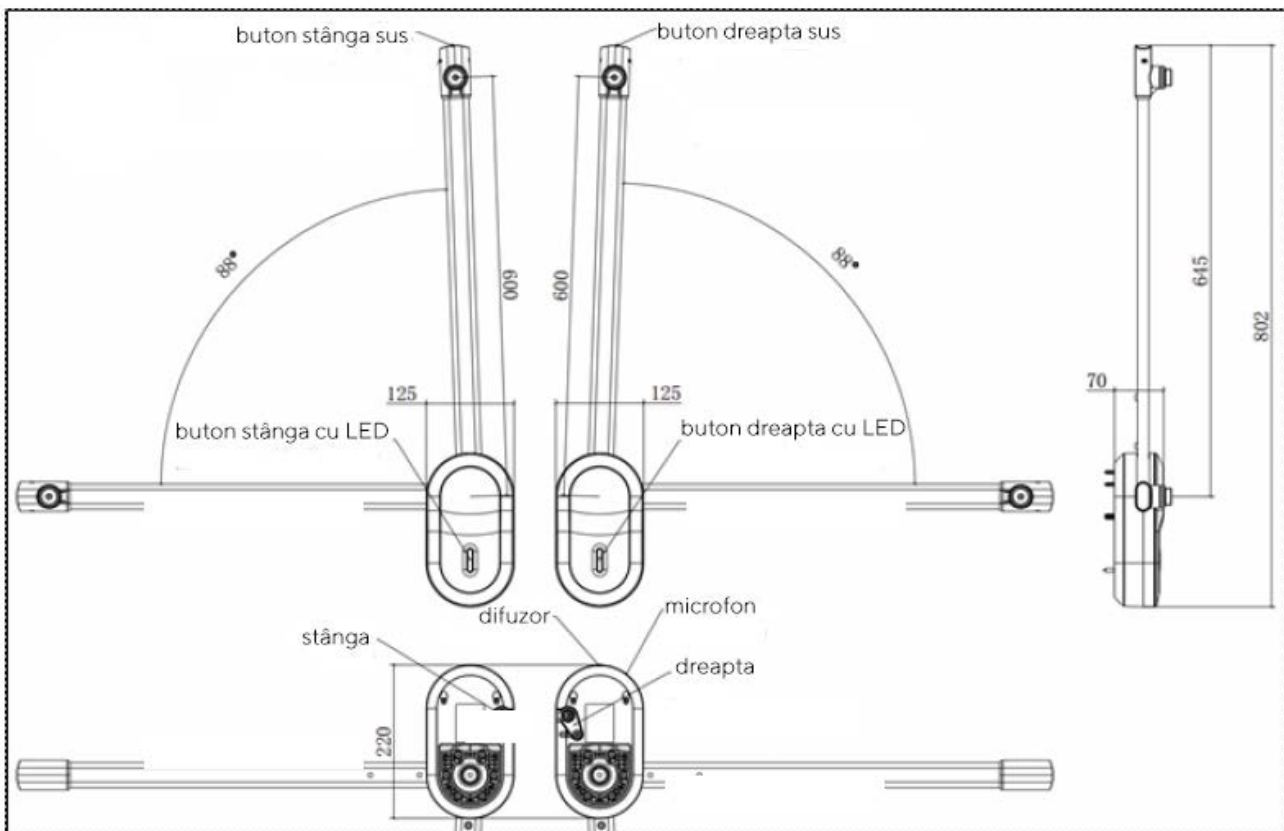
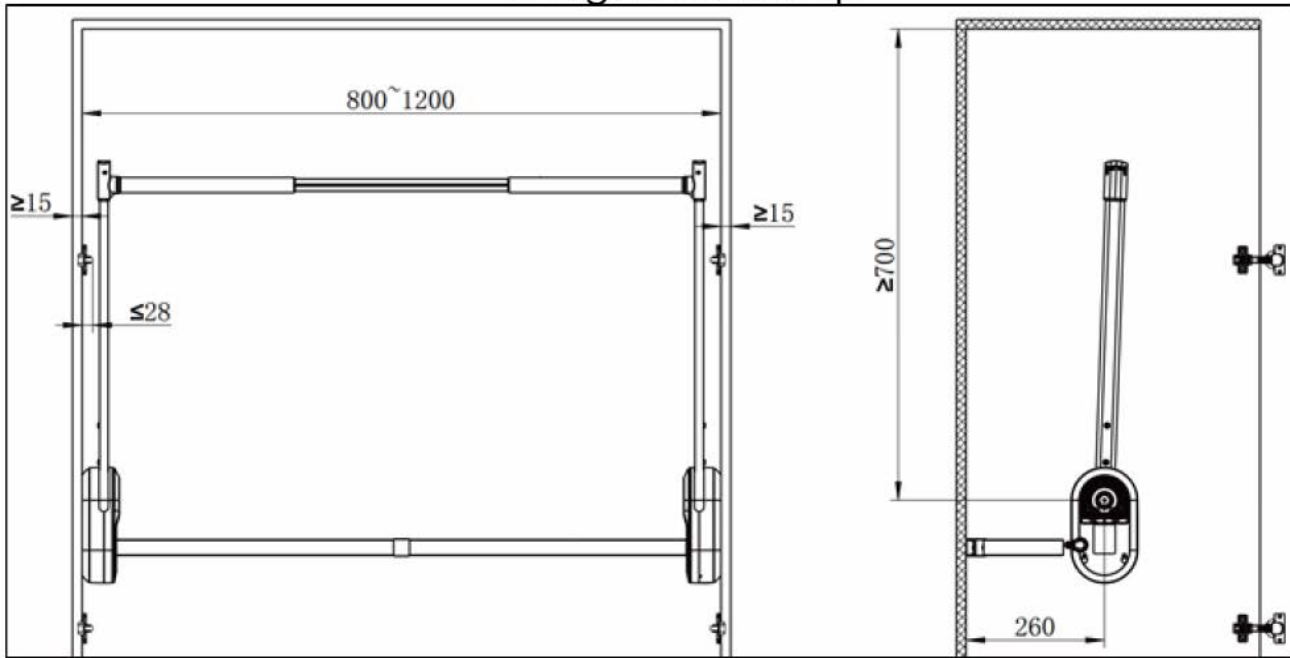


## LIFT ELECTRIC PENTRU BARA DE HAINE



### Diagramă dulap



## Instrucțiuni montaj

- Lățimea spațiului interior al dulapului: 800–1200 mm
- Grosimea ușii dulapului: ≤28 mm

## Caracteristici și opțiuni

- Tensiune de intrare: 110/220 VAC
- Sarcină maximă: 28 kg
- Nivel de zgomot: 55 dB
- Viteză: 10 s / rotație 88°
- Dimensiuni de instalare: 220 × 120 × 70 mm
- Temperatura ambiantă: -10°C până la +50°C
- Funcție anti-coliziune: Forța generată variază în funcție de modificarea sarcinii la ridicare și coborâre.
- Durată de viață: Peste 10.000 de cicluri
- Instalare: Preinstalare / Postinstalare
- Greutate brută/netă: 7,5 kg / 6 kg
- Alimentare: Adaptor extern cu cablu de alimentare de 1 metru
- Putere: 58 W
- Autoblocare: >28 kg
- Lungime de instalare: 700 mm de la partea superioară a dulapului
- Opțiuni de control: Buton / Voce / Telecomandă
- Protecție la suprasarcină: Da
- Sincronizare: Ridicare sincronizată
- Clasă de protecție: IP20
- Dimensiuni ambalaj: 964 × 258 × 166 mm
- Ciclu de funcționare: 40% la sarcină maximă