

01 IANUARIE 2022




ACCESORIA GROUP

INSTRUCȚIUNI MONTAJ

SENSYS - LEZENĂ


Hettich



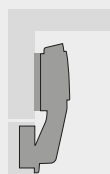
BALAMALE SENSYS LEZENĂ

Balama Sensys 8639i deschidere 95°, cu Silent System, TH 52x5.5 mm, prindere cu șurub



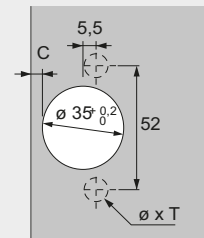
ACCESORIA GROUP

Încadrată
(Baza B 4 mm)



Cod
9088021

Tipar de găurire



Luft minim ușă

Grosimea ușii mm	Distanța cupei C mm						
	3,0	4,0	4,5	5,0	6,0	7,0	
15	0,2	0,2	0,2	0,2	0,2	0,2	
16	0,3	0,3	0,3	0,3	0,3	0,3	
17	0,4	0,4	0,4	0,4	0,4	0,4	
18	0,6	0,6	0,6	0,6	0,6	0,5	
19	0,8	0,8	0,8	0,8	0,7	0,7	
20	1,1	1,0	1,0	1,0	1,0	0,9	
21	1,4	1,3	1,3	1,3	1,2	1,2	
22	2,2	1,8	1,7	1,6	1,6	1,5	
23	3,0	2,6	2,4	2,2	2,0	1,9	
24	3,9	3,4	3,2	3,0	2,6	2,4	
25	4,8	4,2	4,0	3,8	3,4	3,0	
26	5,7	5,1	4,8	4,6	4,2	3,8	
27	6,6	6,0	5,7	5,5	5,0	4,5	
28	7,5	6,9	6,6	6,3	5,8	5,3	

Notă:

Valorile din tabel se referă la uși cu o rază de margine de 1 mm.

Pe ușile cu alte raze, luftul minim se modifică astfel:

Rază 0 mm:
Valori în tabel + 0,4 mm

Rază 3 mm:
Valori în tabel - 0,6 mm

Determinarea distanței liniei de gauri X mm atunci când se utilizează plăcuța de montaj pentru linia de găuri 37

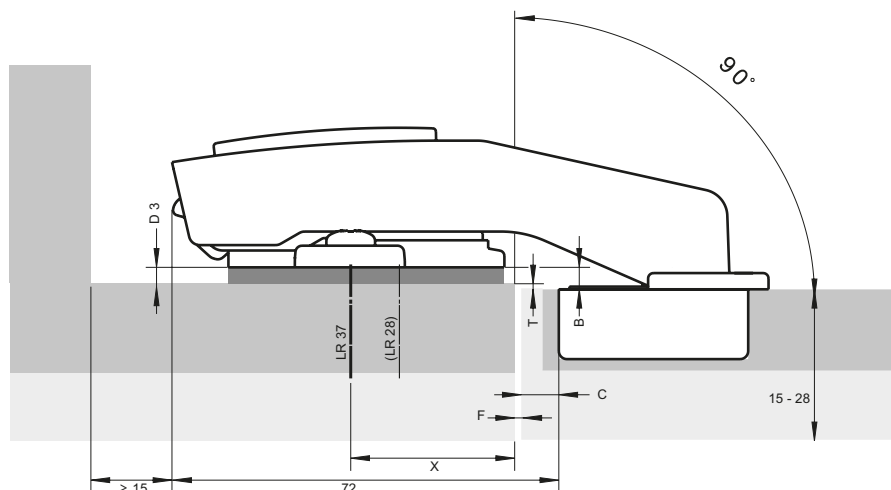
Luft mm	Distanța cupei C mm							
	3,0	3,5	4,0	4,5	5,0	5,5	6,0	7,0
0,5	35,0	34,5	34,0	33,5	33,0	32,5	32,0	31,0
1,5	34,0	33,5	33,0	32,5	32,0	31,5	31,0	30,0
2,5	33,0	32,5	32,0	31,5	31,0	30,5	30,0	29,0
3,5	32,0	31,5	31,0	30,5	30,0	29,5	29,0	28,0
4,5	31,0	30,5	30,0	29,5	29,0	28,5	28,0	27,0
5,5	30,0	29,5	29,0	28,5	28,0	27,5	27,0	26,0
6,5	29,0	28,5	28,0	27,5	27,0	26,5	26,0	25,0
7,5	28,0	27,5	27,0	26,5	26,0	25,5	25,0	

Notă

Desenele de mai jos ilustrează balamalele inclusiv plăcuțele, pe o scară de 1:1. Permite pentru distanța de cupă C (3 - 7 mm), precum și luftul minim, distanța plăcuței de montaj necesară și linia de gauri pot fi determinate prin trasarea în ușă și panoul lateral.

Încadrat (B 4 mm) - scara 1:1

Distanța D = 4 mm - suprapunere ușă
(suprapunerea ușii recomandată este de 1 mm)





Hettich